

# Abfall-Wertstoff-Sammelstation CALYPSO



Preisbeispiel Abb.: • 1 Grundeinheit Länge 3,00 m, Tiefe 2,00 m • 2 Seitenwände Längsseite und 1 Seitenwand Stirnseite mit Gitterfüllung • 1 Stirnseite mit Tür und Gitterfüllung. Komplett feuerverzinkt und pulverbeschichtet in RAL 5005 signalblau.

## Technische Daten

**Maße:** Länge Dach 3,00 m, Breite/Tiefe 2,00 m, Lichte Höhe 2,20 m, Gesamthöhe 2,65 m

**Konstruktion:** Feuerverzinkte Stahlleichtbaukonstruktion, Dacheindeckung Acrylglas z. B. Plexiglas farblos. Rück-, Seiten- und Frontwände wahlweise mit Paneelwänden aus Holz, Gitterfüllung oder Stahlblech. Flügeltür vorgerichtet für den Einbau eines Schließzylinders, standardmäßig Anschlag, DIN rechts

**Entwässerung:** Seitlich über die Wasserkästen.

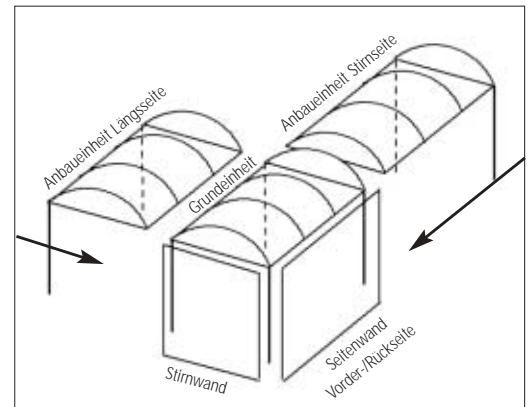
**Befestigung:** Mittels Fixanker zum Aufdübeln auf bauseitige Fundamente oder zum Einbetonieren. Fixanker gehören zum Lieferumfang.

**Schneelast:** 0,75 kN/m<sup>2</sup>

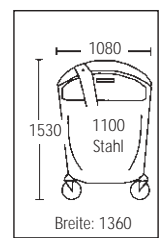
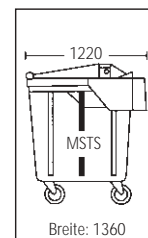
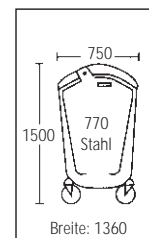
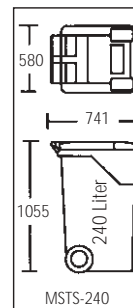
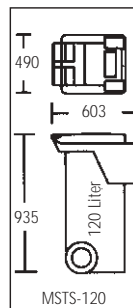
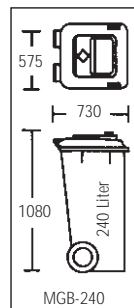
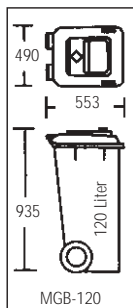
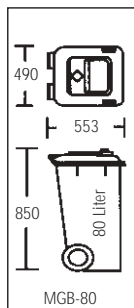
**Fundamente:** Einzel- oder Plattenfundamente.

**Oberflächenfarbe:** Alle Stahlteile feuerverzinkt oder feuerverzinkt und pulverbeschichtet in RAL-Farbe, siehe RAL-Farbtabelle. Alle Hölzer sind mit Holzschutzmittel imprägniert.

**Lieferung:** Verpackt auf einer Einweg-Palette.



Passend für folgende handelsübliche Müllbehälter.



Maße in mm

# Abfall-Wertstoff-Sammelstation CALYPSO

Als Grundeinheit oder im Verbund mit Anbaueinheiten, kann unser System für jeden Anwendungsfall modular kombiniert werden. Bedingt durch die Konstruktion erhebliche Einsparung an Fracht- und Montagekosten, da selbst montiert werden kann. Für Frachten, Montage und Fundament sparen Sie über 50% der Kosten für eine herkömmliche Überdachung. Montageanleitung liegt bei.



Abb.: Rück-, Front- und Seitenwände mit Stahlblech-Paneeelen, Türanschlag DIN links (Mehrpreis).

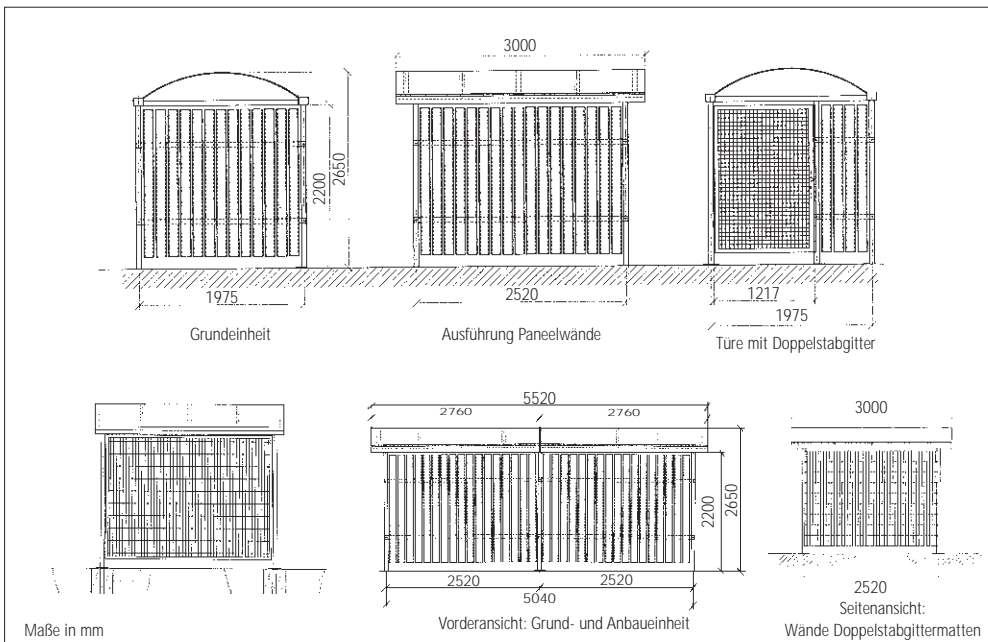


Abb.: Rück-, Front- und Seitenwände mit Holz-Paneeelen, Türanschlag DIN links (Mehrpreis).

Preisbeispiel: Dach mit Acrylglas (Plexiglas)		
Stahlteile	verzinkt	verzinkt und pulverbeschichtet
Grundeinheit ohne Front-, Rück- und Seitenwände	Nr. 123 050 67 €	123 051 67
Anbaueinheit Stirnseite ohne Front-, Rück- und Seitenwände	Nr. 123 052 67 €	123 053 67
Anbaueinheit Längsseite ohne Front-, Rück- und Seitenwände	Nr. 123 084 67 €	123 085 67

Preisbeispiel: Rahmen			
Stahlteile		verzinkt	verzinkt und pulverbeschichtet
Seitenwand Stirnseite	Gitterfüllung	Nr. 123 056 67 €	123 057 67
	Stahlblech-Paneele	Nr. – €	123 059 67
	Holz	Nr. 123 060 67 €	123 061 67
Seitenwand Längsseite	Gitterfüllung	Nr. 123 064 67 €	123 065 67
	Stahlblech-Paneele	Nr. – €	123 067 67
	Holz	Nr. 123 068 67 €	123 069 67
Stirnseite mit Tür (wie Abb.)	Gitterfüllung	Nr. 123 070 67 €	123 071 67
	Stahlblech-Paneele	Nr. – €	123 073 67
	Holz	Nr. 123 074 67 €	123 075 67
Längsseite mit Tür (ohne Abb.)	Gitterfüllung	Nr. 123 078 67 €	123 079 67
	Stahlblech-Paneele	Nr. – €	123 081 67
	Holz	Nr. 123 082 67 €	123 083 67

Zubehör für Türen	
Einsteckschloss für Flügeltür	Nr. 123 330 67
Profilzylinder mit 3 Schlüsseln	Nr. 123 332 67
Dreikantzylinder mit einem Dreikantschlüssel	Nr. 123 333 67



**i INFO-BOX**

Dieses Modell ist besonders preiswert durch Serienfertigung und lässt sich universell nach Ihren Wünschen und Vorstellungen gestalten.

Problemlos in Länge und Breite erweiterbar.

Dach aus Acrylglas, farblos.

Die Rück- und Seitenwände sind individuell nach Ihren Wünschen zu gestalten, es stehen Stahlblech-Paneele, Holz-Paneele und Gitterfüllung zur Auswahl.

Die Konstruktion ermöglicht eine einfache Selbstmontage oder Sie beauftragen unseren Montageservice.

